SPEIDERKAPPE

STOFFET KLIPPES TIL ETTER SKISSE.
SY SAMMEN UNDER ARMENE OG I SIDENE.
LA CA 10 CM STÅ IGJEN TIL SPLITT NEDERST.

- KANTBÅND SYS PÅ I HALSÅPNING, RUNDT ARMENE OG NEDERST.
- PÅ RYGGEN SYS BOKSTAVER I BUE, OG SPEIDERLOGO.

TIPS: 1. SY PÅ KANTBÅND OG BOKSTAVER FØR KAPPEN SYS SAMMEN.

2. KJØP FLISOFIX TIL Å STRYKE BAKPÅ BOKSTAVER OG LOGO STOFF. STRYKES SÅ PÅ KAPPEN FØR MAN SYR DE FAST.

KANTBÅND SYS PÅ SOM PYNTEBÅND:
BRETT KANTEN PÅ KAPPEN CA 2CM UT. SY BÅNDET OVER BRETTEKANTEN PÅ STOFFET. LA DET VÆRE CA 1 CM BLÅTT STOFF YTTERST SOM KANT.

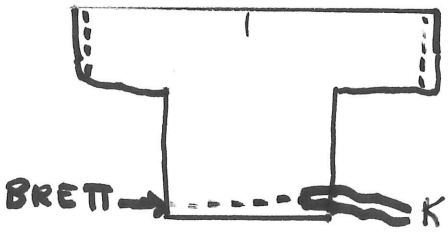

I HALSEN KAN DET SYS PÅ SOM VANLIG KANT BÅND.

FORAN

80 CM

10CM SPLITT

65 CM

10CM

65CM

35CM

35CM

18 CM

KLIPPES TIL HALSÅPNING.

26 CM

70CM

70 CM

ASKER

35CM

35CM

65CM

65 CM

10 CM

BAK

80 CM

10CM

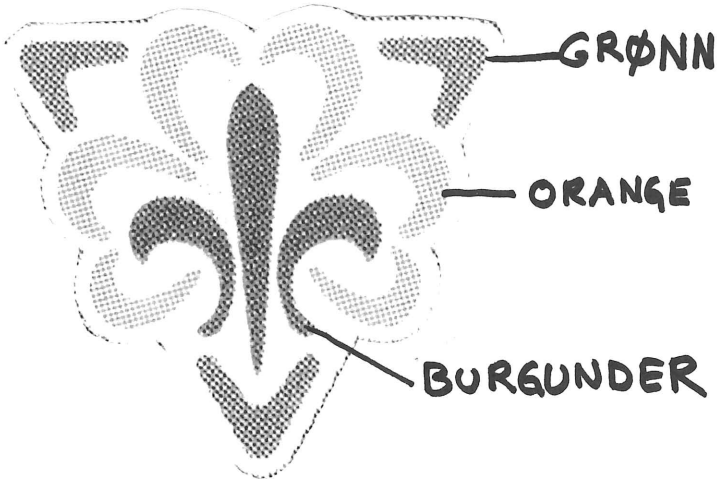
GRØNN
ORANGE
BURGUNDER

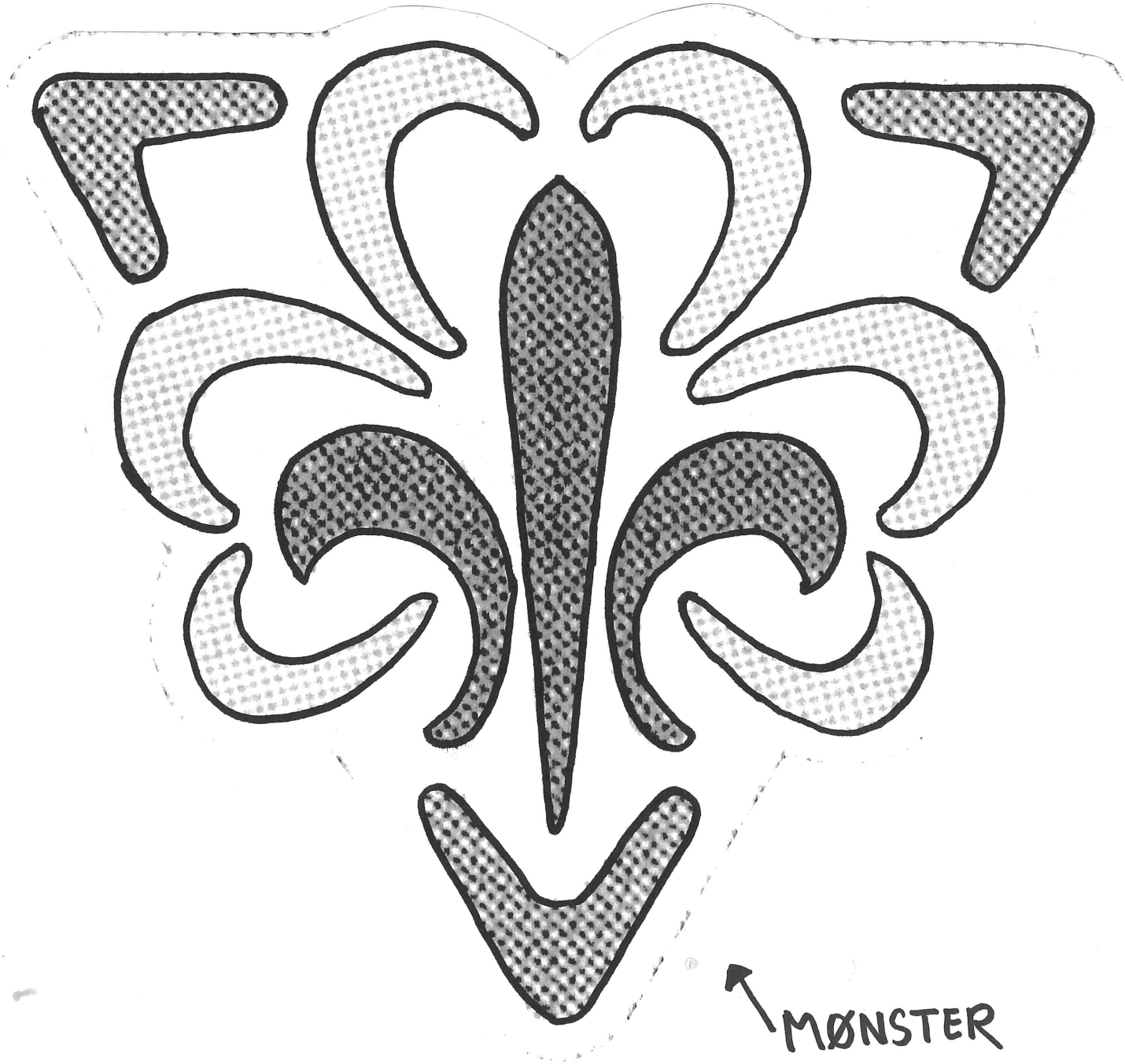
MØNSTER



BOKSTAVER = BURGUNDER

KR [redacted]50,- NB

BETALES TIL:

ASKER KFUK-KFUM-SPEIDERE

V/JØRGEN BJØRNDALEN

SKANSELØKKA 4

1383 ASKER

KONTO NR: 9590 34 16751

MERK BETALING MED

"LEIERBÅLSKAPPE"